

Informe de resultados

de la segunda Audiencia
Pública de Rendición
de Cuentas 2024
de Bucaramanga

www.bucaramanga.gov.co



Alcaldía de Bucaramanga



INFORME DE RESULTADOS SOBRE EL SEGUNDO EJERCICIO DE RENDICIÓN DE CUENTAS MUNICIPIO DE BUCARAMANGA 2024

La Rendición de Cuentas se ha consolidado como uno de los pilares esenciales para garantizar una gestión pública transparente, cercana y participativa. Este proceso no solo fortalece la confianza entre la administración y la ciudadanía, sino que también permite fomentar un sentido de corresponsabilidad, en el cual las comunidades se convierten en agentes activos de vigilancia, retroalimentación y mejora continua. En Bucaramanga, este compromiso con la transparencia ha sido asumido como una prioridad, promoviendo espacios abiertos de diálogo que acercan al gobierno local con sus ciudadanos.

A través de estos encuentros, no solo se busca presentar los resultados de la gestión municipal, sino también crear puentes de comunicación que permitan a la ciudadanía conocer, evaluar y aportar a las decisiones de su gobierno. Estos espacios son una muestra del esfuerzo por consolidar una administración inclusiva y participativa, donde cada voz sea escuchada y valorada.

El presente informe recopila los resultados del Segundo Ejercicio de Rendición de Cuentas del 2024, un proceso que, además de informar sobre los avances alcanzados en áreas clave como seguridad, salud, infraestructura y programas sociales, involucró a la comunidad desde sus primeras etapas. Desde la identificación de los temas prioritarios mediante una consulta previa, hasta la evaluación de la audiencia pública a través de encuestas de satisfacción, este ejercicio destacó por su enfoque inclusivo y su compromiso con la mejora continua.

De esta manera, el documento ofrece un análisis detallado de cómo se estructuró la audiencia pública, asegurando que las necesidades reales de la población estuvieran en el centro del diálogo. Se presentan también datos sobre la diversidad e inclusión en la participación, el nivel de satisfacción de los asistentes y las sugerencias de la comunidad para optimizar futuros ejercicios.

Con iniciativas como esta, Bucaramanga reafirma su compromiso con una gestión pública fundamentada en la transparencia y la participación ciudadana. Este ejercicio no solo refleja el trabajo conjunto entre la administración y sus ciudadanos, sino que también fortalece los lazos de confianza y promueve la construcción colectiva de una ciudad más justa, equitativa y participativa, consolidando el lema que guía nuestras acciones a una Bucaramanga Bonita Otra Vez.

APLICACIÓN ENCUESTA DE CONSULTA TEMAS DE INTERÉS CIUDADANO PARA EL SEGUNDO EJERCICIO DE RENDICIÓN DE CUENTAS 2024

Durante el mes octubre de 2024, se llevó a cabo una encuesta de consulta sobre temas de interés ciudadano en la que participaron un total de 118 personas. Esta encuesta se aplicó inicialmente a través de un formulario en la página web institucional y luego de manera presencial, con el objetivo de recopilar los temas de gran importancia de la ciudadanía y así orientar los informes y acciones de gestión pública en estos. Los resultados obtenidos reflejan de manera amplia las inquietudes y expectativas de la comunidad en temas como seguridad, inversión pública, empleo, salud, educación, y otros aspectos fundamentales para el desarrollo del municipio, permitiendo a la administración fortalecer su compromiso con las necesidades expresadas por los ciudadanos.

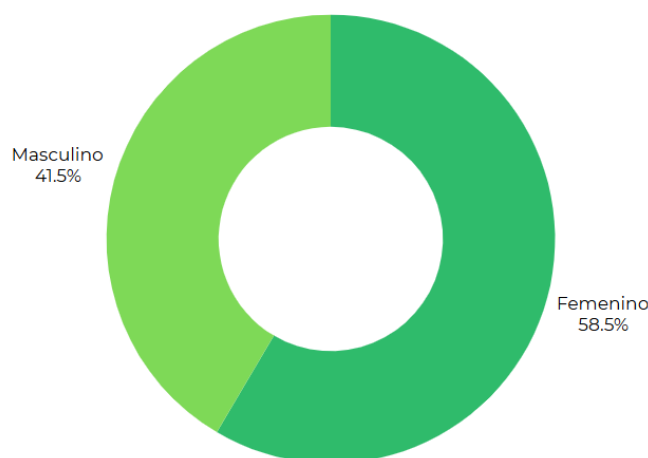


A continuación, se presentan los datos recolectados y un análisis cuantitativo de los temas con mayor relevancia para los ciudadanos:

RESULTADOS DE LA CARACTERIZACIÓN DE LOS PARTICIPANTES:

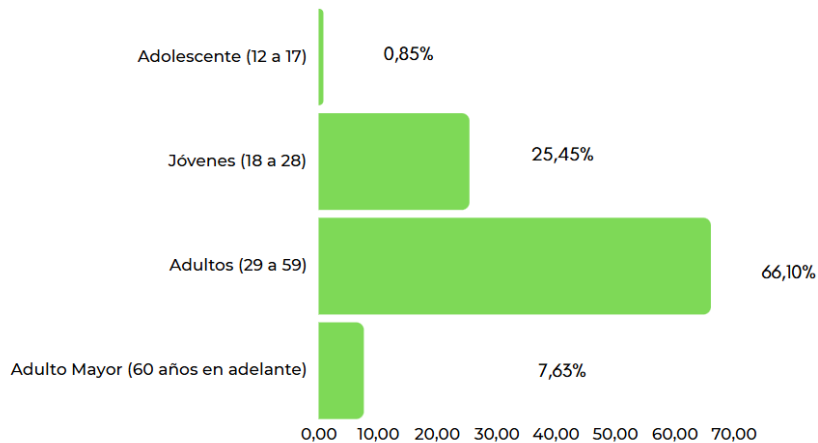
Los participantes en la consulta de temas de interés para el segundo ejercicio de rendición de cuentas en el municipio de Bucaramanga reflejan una variedad significativa y representativa de la población, cuyos detalles se presentan a continuación:

Gráfico 1. Caracterización por Género



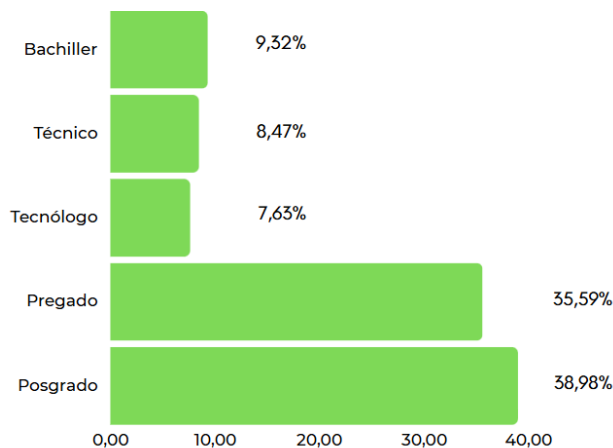
En términos de género, se observa una participación destacada, con un 58.5% de los participantes identificados como femeninos y un 41.5% como masculinos. Esta distribución refleja una representación considerable de ambos géneros en la muestra, destacando el compromiso de la consulta con la inclusión y la diversidad de identidades de género.

Gráfico 2. Caracterización por Grupo Etario



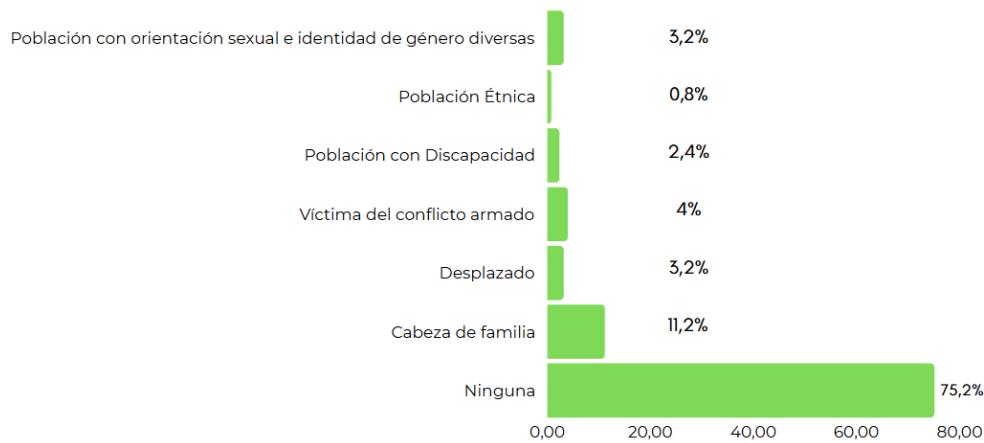
En cuanto al grupo etario, la muestra refleja la diversidad generacional de la población de Bucaramanga, se observa una participación de adolescentes (12 a 17 años) del 0.85%, jóvenes (18 a 28 años) del 25.42%, adultos (29 a 59 años) del 66.10% y adultos mayores (60 años en adelante) del 7.63%. Esta distribución evidencia una amplia representación de la población en diferentes etapas de la vida, destacando el compromiso de la consulta por incluir diversas voces.

Gráfico 3. Caracterización por Nivel de Escolaridad



En cuanto al nivel de escolaridad, la muestra presenta una distribución que refleja la diversidad educativa de la población de Bucaramanga. Se observa que el 9.32% de los participantes cuenta con educación bachiller, el 8.47% posee formación técnica, el 7.63% es tecnólogo, el 35.59% tiene un título de pregrado y el 38.98% ha alcanzado un nivel de posgrado. Esta distribución evidencia una amplia representación de diferentes niveles educativos, subrayando el compromiso de la consulta por incluir a ciudadanos con diversas trayectorias académicas.

Gráfico 4. Caracterización por Enfoque Diferencial



En cuanto a la caracterización de la población por enfoque diferencial, se observa que el 3.20% de los participantes se identifica con orientaciones sexuales e identidades de género diversas, mientras que el 0.80% corresponde a población étnica. Además, el 2.40% de los encuestados reporta tener alguna discapacidad, el 4.00% se identifica como víctima del conflicto armado y el 3.20% como desplazado. Por otro lado, el 11.20% de los participantes son cabezas de familia. Este panorama resalta la diversidad y riqueza de la población consultada, reflejando una amplia gama de experiencias y realidades que enriquecen la consulta.

Gráfico 5. Caracterización por Enfoque Territorial



Finalmente, la mayoría de los participantes se identifica con un contexto urbano, representando el 97.46% de la muestra, mientras que el 2.54% corresponde a población rural. Esta distribución pone de manifiesto la predominancia del entorno urbano en la consulta, reflejando las realidades y necesidades específicas de la población de Bucaramanga.

De esta manera, la caracterización ciudadana refleja la diversidad en el proceso de rendición de cuentas, reafirmando el compromiso con la inclusión y la equidad. Esto permitirá desarrollar estrategias que atiendan las necesidades y perspectivas de todos los ciudadanos, fortaleciendo la gestión pública en Bucaramanga.

ANÁLISIS DE RESULTADOS DE CONSULTA DE INTERÉS:

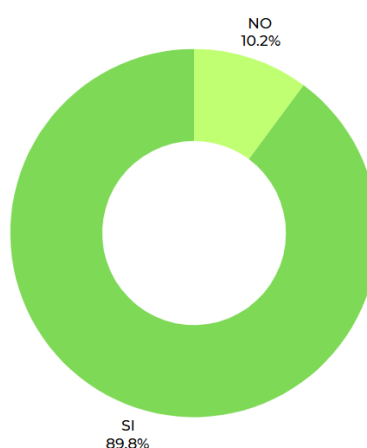
A continuación, se presentan los resultados de la encuesta de consulta sobre temas de interés ciudadano para el segundo ejercicio de Rendición de Cuentas. Estos resultados ofrecen una visión clara de las prioridades y expectativas de la comunidad, reflejando sus inquietudes en relación con la gestión pública:

Gráfico 6. ¿Ha participado alguna vez en ejercicios de Rendición de Cuentas?



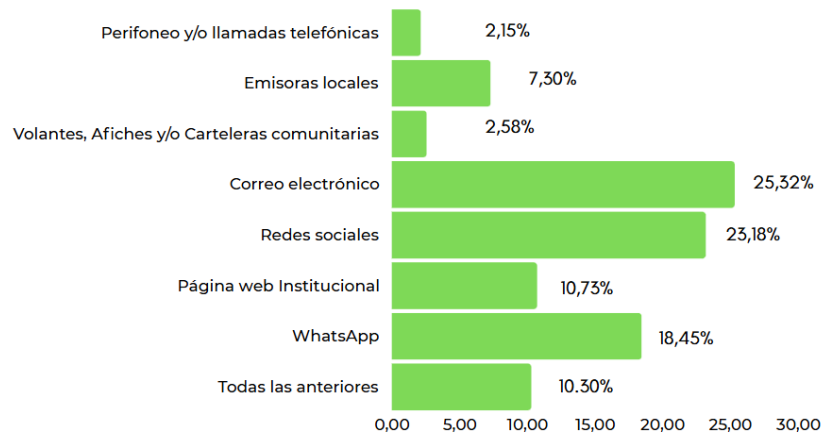
De acuerdo con la pregunta sobre la participación en ejercicios de Rendición de Cuentas, se observa que un 54.24% de los encuestados ha participado en alguna ocasión, lo que indica un nivel significativo de involucramiento por parte de la ciudadanía. Por otro lado, un 45.76% de los participantes no ha tenido experiencia en este tipo de ejercicios. Esta distribución sugiere la necesidad de fomentar una mayor participación ciudadana, así como la importancia de informar y educar a la población sobre la relevancia de estos espacios para el fortalecimiento de la transparencia y la rendición de cuentas en la gestión pública.

Gráfico 7. ¿Estaría dispuesto(a) a participar en el segundo ejercicio de Rendición de Cuentas de la vigencia 2024?



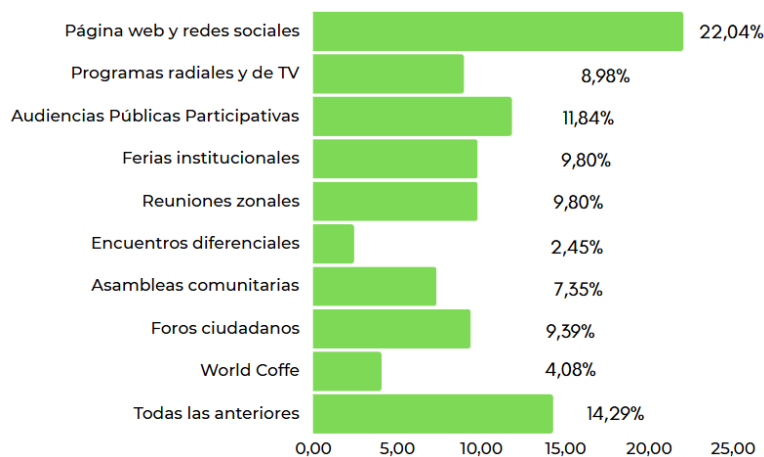
De acuerdo con la pregunta sobre la disposición a participar en el segundo ejercicio de Rendición de Cuentas para la vigencia 2024, se destaca que un 89.83% de los encuestados manifestó su interés en participar, reflejando un alto nivel de compromiso y disposición por parte de la ciudadanía para involucrarse en el proceso de rendición de cuentas, mientras que un 10.17% indicó que no estaría dispuesto a participar. Estos resultados subrayan la importancia de ofrecer espacios de participación y comunicación, así como la oportunidad de continuar fortaleciendo la relación entre la comunidad y la gestión pública.

Gráfico 8. ¿Cuál considera que es el medio idóneo para recibir la invitación para el segundo ejercicio de Rendición de Cuentas?



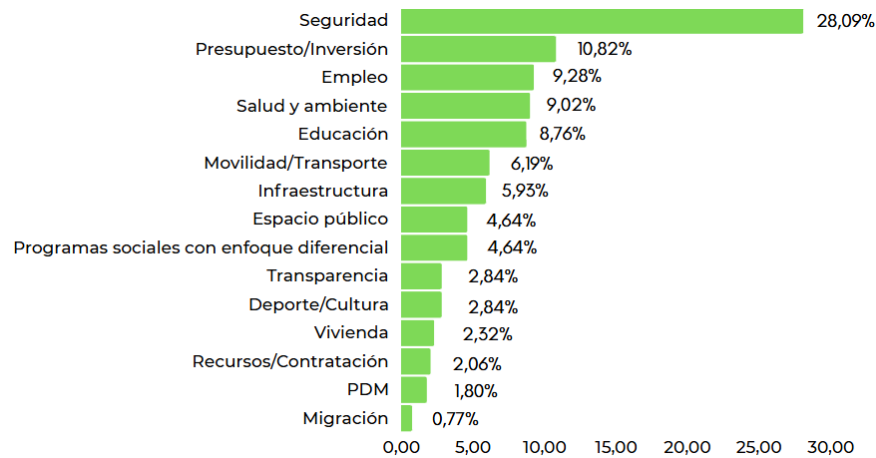
De acuerdo con la pregunta sobre el medio idóneo para recibir la invitación al segundo ejercicio de Rendición de Cuentas, el correo electrónico se destaca como la opción preferida con un 25.32%, seguido de cerca por las redes sociales con un 23.18% y WhatsApp con un 18.45%. Las emisoras locales y el perifoneo fueron menos populares, con solo un 7.30% y un 2.15%, respectivamente. Además, el 10.73% de los encuestados considera adecuada la página web institucional, y un 10.30% optó por "todas las anteriores". Estos resultados subrayan la importancia de implementar una estrategia de comunicación multicanal para maximizar la participación ciudadana.

Gráfico 9. ¿Cuál considera que es el medio idóneo para que la ciudadanía participe en los ejercicios de Rendición de Cuentas?



De acuerdo con la pregunta sobre el medio idóneo para la participación ciudadana en los ejercicios de Rendición de Cuentas, la opción más preferida fue la combinación de la página web y redes sociales, con un 22.04%. Las audiencias públicas participativas con un 11.84% y las ferias institucionales con un 9.80% también mostraron interés, destacando la importancia de los encuentros presenciales. Otras opciones como reuniones zonales con un 9.80%, foros ciudadanos con un 9.39% y programas radiales y de TV con un 8.98% fueron menos populares. Finalmente, un 14.29% eligió "todas las anteriores", indicando que una estrategia variada podría maximizar la participación ciudadana.

Gráfico 10. De acuerdo con sus preferencias de información ¿Cuáles son los 3 temas más importantes que considera deben ser tratados en el segundo ejercicio de Rendición de Cuentas?



De acuerdo con la pregunta sobre las preferencias de información para el segundo ejercicio de Rendición de Cuentas, el tema de seguridad se destaca como el más importante, con un 28.09% de los encuestados considerándolo prioritario. Le siguen presupuesto/inversión con un 10.82% y empleo con un 9.28%, lo que refleja las preocupaciones de la ciudadanía. Otros temas como salud y ambiente con un 9.02% y educación con un 8.76% también son relevantes, junto con temas como transparencia, deporte/cultura y vivienda obtienen menos del 3%, indicando que, aunque son importantes, no son percibidos como prioritarios. Esto resalta la oportunidad de que los ejercicios de rendición de cuentas se enfoquen en las áreas más valoradas por la comunidad, garantizando así una participación más efectiva y relevante.

De esta manera, los resultados de la consulta sobre temas de interés ciudadano para el segundo ejercicio de Rendición de Cuentas ofrecen una visión clara de las prioridades y expectativas de la comunidad. La participación activa de los ciudadanos refleja la necesidad de una gestión pública transparente y responsable. Al enfocarnos en temas clave como seguridad, presupuesto y empleo, podemos fortalecer el vínculo entre la administración y la ciudadanía, promoviendo así una cultura de participación y colaboración. Este informe no solo presenta un diagnóstico importante, sino que también abre el camino hacia una rendición de cuentas más inclusiva y efectiva, contribuyendo al desarrollo de Bucaramanga.

SEGUNDA AUDIENCIA PÚBLICA DE RENDICIÓN DE CUENTAS 2024

El pasado 14 de diciembre de 2024, la Alcaldía de Bucaramanga llevó a cabo la Segunda Audiencia Pública de Rendición de Cuentas, ejercicio enmarcado dentro de la Estrategia de Rendición de Cuentas 2024, cuyo objetivo principal es "Promover una cultura de transparencia y participación ciudadana en la Gestión Municipal, mediante la comunicación abierta y accesible con la ciudadanía, garantizando la divulgación clara y precisa de la información sobre el uso de los recursos públicos, con el fin de fortalecer la confianza, la responsabilidad y la colaboración entre la administración y la comunidad local".

Este encuentro se desarrolló en dos fases; primero, se realizó una Feria Institucional en la que todas las dependencias de la Alcaldía de Bucaramanga y los Institutos Descentralizados presentaron su amplia oferta institucional a la ciudadanía, en el marco de la estrategia "Nos Vemos en el Barrio", creando un espacio para acercar los servicios públicos a los ciudadanos y promover su participación. Posteriormente, la Audiencia Pública, en la cual el señor Alcalde presentó los resultados de su gestión durante el primer semestre del 2024, abordando los principales avances en seguridad, empleo, infraestructura y manejo de los recursos públicos para ser una de las Ciudades Principales de Colombia.

Este evento contó con una participación destacada de 1.875 personas registradas, lo que refleja el alto nivel de interés de la comunidad en los asuntos municipales y representa un avance significativo hacia una administración más abierta, transparente y cercana a la ciudadanía, comprometida con fortalecer la relación entre la gestión pública y la comunidad a través de una rendición de cuentas efectiva, clara y accesible. A partir de esta experiencia, se busca no solo informar sobre los logros y desafíos de la administración, sino también fomentar una cultura de participación, donde la ciudadanía tenga un rol central en la supervisión y el mejoramiento continuo de la gestión pública.



De esta manera, se presentará el análisis detallado de la participación ciudadana desde diversos enfoques y el nivel de satisfacción de los asistentes, con el fin de identificar oportunidades de mejora y perfeccionar estos espacios de interacción en futuras audiencias públicas.

ANÁLISIS DE LA PARTICIPACIÓN CIUDADANA:

En la Segunda Audiencia Pública de Rendición de Cuentas del Municipio de Bucaramanga 2024, la participación ciudadana alcanzó un total de 1.875 personas, evidenciando una extensa representación de la comunidad en términos de género, territorio y enfoques diferenciales, lo que refuerza el compromiso de la administración municipal con la inclusión y la diversidad. A continuación, se presenta un análisis de los resultados de esta participación:

Grupo Etario:

Este encuentro reflejó un panorama alentador en la participación ciudadana, con la asistencia de 18 niños y niñas, 18 adolescentes, 83 jóvenes, 1.439 adultos y 317 adultos mayores, reflejando una variedad de perspectivas y experiencias aportadas por los participantes fortaleció el diálogo y enriqueció los procesos de toma de decisiones. Destacó, además, el compromiso de niños, adolescentes y jóvenes, quienes manifestaron su interés por ser parte activa del desarrollo de su comunidad.

Enfoque de Género:

El espacio contó con la participación de 1.150 mujeres (61%) y 725 hombres (39%), destacándose una significativa representación femenina. Este resultado pone de manifiesto el aporte de ambos géneros en los procesos de construcción colectiva y refuerza el compromiso con la equidad de género como un eje fundamental en los escenarios de participación ciudadana.

Enfoque Territorial:

En cuanto a procedencia, 1.831 participantes (98%) provenían de la zona urbana, mientras que 44 personas (2%) asistieron desde la zona rural. Estos datos reflejan la amplia convocatoria lograda en el área urbana y resaltan la importancia de incluir las voces de la población rural, garantizando su participación en estos espacios de diálogo y toma de decisiones.

Enfoque Diferencial:

La participación incluyó una representación diversa de grupos poblacionales: 17 personas desplazadas (0,91%), 13 migrantes (0,69%), 1.786 sin un enfoque diferencial (95,25%), 18 personas con discapacidad (0,96%), 15 con orientaciones e identidades de género diversas (0,8%), 13 de comunidades étnicas (0,69%) y 13 víctimas del conflicto armado (0,69%). Este enfoque evidencia el compromiso por integrar distintas perspectivas en los procesos ciudadanos. Es importante destacar, la Administración Municipal habilitó un registro con enfoque diferencial, garantizando el respeto por la decisión de cada participante sobre identificarse o no, promoviendo así su privacidad y autonomía.

Ocupación:

Los resultados sobre la ocupación de los participantes revelan una notable diversidad de perfiles laborales y sociales. La mayoría de los encuestados se identificó como empleados (1.235 personas), seguidos por estudiantes (232 personas) y desempleados (358 personas). Además, 50 personas se clasificaron como fuera de la fuerza laboral, lo que demuestra que el evento logró convocar a individuos de diferentes ocupaciones y situaciones laborales, garantizando la inclusión de diversos sectores en el proceso de rendición de cuentas.

En resumen, estos datos reflejan una participación ciudadana amplia e inclusiva, que integra a diversos sectores de la población y fortalece el vínculo entre la administración y la comunidad. Este tipo de espacios reafirma el compromiso con la transparencia y la rendición de cuentas, garantizando que todas las voces sean escuchadas y que cada grupo tenga la oportunidad de aportar al desarrollo y bienestar del municipio de Bucaramanga.

www.bucaramanga.gov.co

PERCEPCIÓN CIUDADANA DEL SEGUNDO EJERCICIO DE RENDICIÓN DE CUENTAS 2024

Con el objetivo de evaluar la efectividad y el impacto del segundo ejercicio de Rendición de Cuentas del Municipio de Bucaramanga, se dispuso de una encuesta de satisfacción para lo cual 601 participantes del evento la diligenciaron, con el objetivo de recopilar opiniones y percepciones de los asistentes sobre diversos aspectos del evento, como la calidad de la información proporcionada, la organización del evento y la experiencia general, teniendo como base las siguientes preguntas:

1. ¿La duración del ejercicio de Rendición de Cuentas fue suficiente para abordar los temas planteados?
2. ¿Consultó el informe de gestión publicado en la página web de la alcaldía de Bucaramanga para informarse antes de participar?
3. ¿El lenguaje utilizado por el señor Alcalde y los Servidores Públicos en el ejercicio de Rendición de Cuentas fue claro y pertinente?
4. ¿Durante el ejercicio de Rendición de Cuentas se trataron temas de su interés?
5. ¿Volvería a participar de este espacio de Rendición de Cuentas?
6. ¿La organización de la Feria Institucional y la Audiencia Pública fue satisfactorio?
7. ¿Comunicará con sus amigos los datos e información suministrados en el ejercicio de Rendición de Cuentas?
8. ¿Cómo tuvo conocimiento de la convocatoria del Ejercicio de Rendición de Cuentas?
9. El nivel de satisfacción de la Feria Institucional y la Audiencia Pública fue:
10. A continuación, queremos conocer su sugerencia para mejorar este importante espacio de Participación Ciudadana y Rendición de Cuentas.



ANÁLISIS DE RESULTADOS DE LA ENCUESTA DE SATISFACCIÓN CIUDADANA

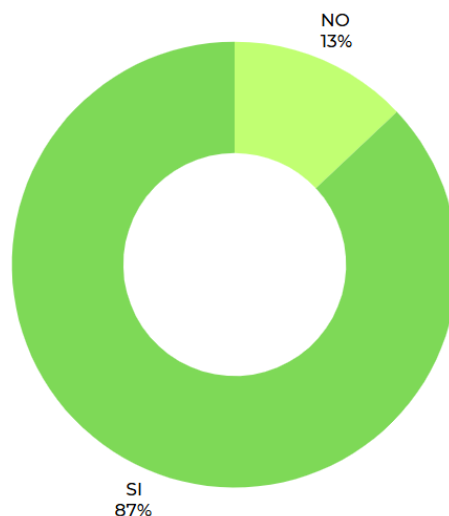
Al finalizar el encuentro de diálogo de Rendición de Cuentas, se llevó a cabo la aplicación de la encuesta de satisfacción entre los participantes, arrojando los siguientes resultados:

Pregunta 1. ¿La duración del encuentro de diálogo fue suficiente para abordar los temas planteados?



El 97,8% de los participantes que respondieron a la pregunta 1 de la encuesta, consideraron que la duración del encuentro de dialogo fue suficiente para abordar los temas planteados, por lo cual se hace entender que lo planteado fue satisfactorio y cumplió con las expectativas. Sin embargo, un 2,2% respondió que no fue un tiempo adecuado para profundizar en algunos temas.

Pregunta 2. Consultó el informe de gestión publicado en la página web de la alcaldía de Bucaramanga para informarse antes de participar?



Respecto a los resultados de la pregunta 2, el 87% de los ciudadanos consultaron de forma preliminar el informe de gestión publicado en página web de la Alcaldía de Bucaramanga, mientras un 13% no lo hicieron, lo que sugiere mejorar la difusión o accesibilidad del informe para fomentar una mayor preparación de la ciudadanía.

Pregunta 3. El lenguaje utilizado por el señor Alcalde y los Servidores Públicos en el encuentro de diálogo fue claro y pertinente?



Según los resultados de la pregunta 3, el 99,5% de los ciudadanos que respondieron la encuesta consideraron que el lenguaje utilizado por los funcionarios fue claro y pertinente, lo que indica una comunicación efectiva para la mayoría de los asistentes. Por otro lado, el 0,5% restante consideró que hubo falta de claridad en algunos aspectos.

Pregunta 4. ¿Durante el ejercicio de Rendición de Cuentas se trataron temas de su interés?



De acuerdo con los resultados de la pregunta 4, el 99,3% de los ciudadanos que respondieron la encuesta señalaron que se trataron temas de su interés, lo que demuestra que los temas abordados fueron altamente relevantes para la audiencia. En contraste, el 0,7% expresó que no se tocaron asuntos de su interés.

Pregunta 5. ¿Volvería a participar de este espacio de Rendición de Cuentas?



Según los resultados de la pregunta 5, el 99% de los ciudadanos que completaron la encuesta de satisfacción manifestaron su disposición a participar nuevamente en eventos de diálogo, lo que refleja una alta satisfacción y confianza en el proceso. Por otro lado, el 1% indicó que no lo haría, lo que resalta que la gran mayoría considera este espacio valioso y significativo.

Pregunta 6. ¿La organización de la Feria Institucional y la Audiencia Pública fue satisfactorio?



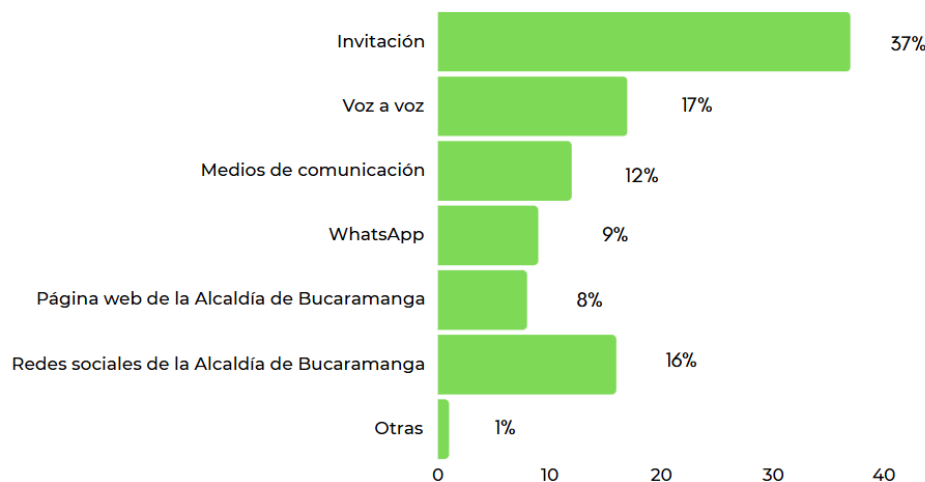
El 98,8% de los ciudadanos calificaron como satisfactoria la organización del evento y el diálogo, lo que indica que la planificación fue exitosa y bien recibida por la mayoría. Sin embargo, el 1,2% expresó insatisfacción, lo que sugiere que, aunque la organización fue mayormente positiva, aún existen áreas de mejora.

Pregunta 7. ¿Comunicará con sus amigos los datos e información suministrados en el ejercicio de Rendición de Cuentas?



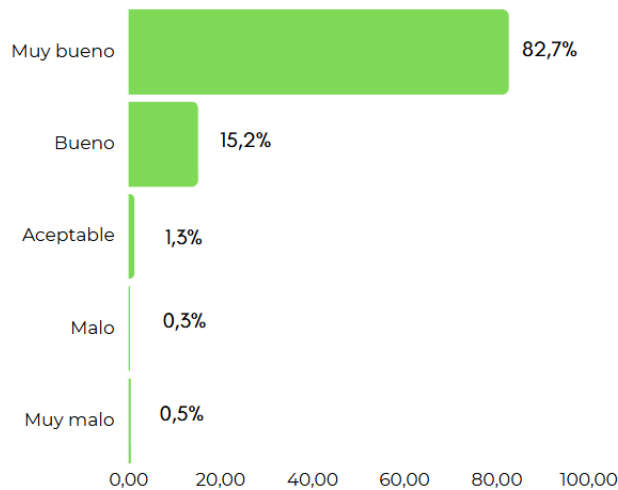
Según los resultados de la pregunta 7, el 98,8% de los ciudadanos que completaron la encuesta afirmaron que compartirían la información con sus allegados durante el ejercicio del espacio de diálogo, lo que refleja un alto nivel de confianza y relevancia en la información. Por otro lado, el 1,2% indicó que no lo haría, lo que sugiere que la mayoría de los asistentes considera la información significativa y digna de ser divulgada.

Pregunta 8. ¿Cómo tuvo conocimiento de la convocatoria del Ejercicio de Rendición de Cuentas?



De acuerdo con los resultados de la pregunta 8, la principal vía por la cual los ciudadanos se enteraron del evento de Rendición de Cuentas fue por invitación, con un total de 225 personas (37,88%). Le siguió el voz a voz, con 103 personas (17,33%), y las redes sociales de la Alcaldía de Bucaramanga con 96 personas (16%). Además, 71 personas (11,84%) se enteraron a través de medios de comunicación, 54 personas (8,97%) por WhatsApp, 48 personas (8%) mediante la página web de la Alcaldía de Bucaramanga, y 4 personas (0,67%) por otros medios. Aunque las plataformas digitales jugaron un papel clave en la convocatoria, las recomendaciones personales también fueron un factor importante en la participación de los asistentes.

Pregunta 9: El nivel de satisfacción de la Feria Institucional y la Audiencia Pública fue:



La mayoría de los participantes mostró una alta satisfacción con el espacio de diálogo. Un 82,70% (497 personas) calificó el evento como "Muy bueno", mientras que el 15,14% (91 personas) lo consideró "Bueno". Solo un 1,33% (8 personas) opinó que fue "Aceptable", y las valoraciones negativas fueron mínimas: un 0,33% (2 personas) lo describieron como "Malo" y un 0,50% (3 personas) como "Muy malo". Estas opiniones, aunque en su mayoría positivas, proporcionan valiosa retroalimentación que se tomará en cuenta para mejorar la organización de futuros eventos de Rendición de Cuentas.

Por último, mediante la encuesta se brindó el espacio para que la ciudadanía presentara las propuestas entorno al mejoramiento de los ejercicios de Participación Ciudadana y Rendición de Cuentas, destacando las siguientes sugerencias:

- Bien organizado. "Bucaramanga bonita otra vez"
- Ha sido una excelente gestión.
- ¡El alcalde con todo su equipo está haciendo un buen trabajo! ¡Y las cifras lo demuestran falta tiempo para poder seguir demostrando esa buena gestión!!
- Debería hacerse un día que sea domingo, en horas de la mañana, teniendo en cuenta el desplazamiento de la población de la tercera edad.
- Hacer más cercano el encuentro del burgomaestre con los barrios, antes de finalizar el período de gobierno.
- Más difusión del evento previo a su realización.
- Ligar los resultados con los indicadores de impacto.
- Ampliar la disposición de pantallas audiovisuales.
- Mayor cantidad de sillas disponibles fue muy reducido el sitio.

En conclusión, los resultados de la encuesta de satisfacción del segundo Ejercicio de Rendición de Cuentas de la vigencia 2024 demuestran que se cumplieron los objetivos de garantizar los derechos fundamentales de los ciudadanos, permitiendo su participación activa y el acceso a la información. Además, se logró un alto nivel de aprobación y compromiso por parte de la mayoría de la ciudadanía, quienes valoraron positivamente la organización del evento. Estos resultados refuerzan la importancia de continuar promoviendo espacios de diálogo inclusivos y transparentes, asegurando que todos los sectores de la comunidad tengan la oportunidad de contribuir al desarrollo del municipio.