






MUNICIPIO DE BUCARAMANGA - ADMINISTRACION CENTRAL
ESTADO DE RESULTADOS COMPARATIVOS
A 31 DE MARZO DE 2024 - 2023
(Cifras en pesos colombianos):

código	31/03/2024	31/03/2023	Variación \$	Variación %
INGRESOS	847.116.178.625	698.254.873.534	148.861.305.091	21,32%
41 Ingresos fiscales	585.940.131.118	495.044.251.813	90.895.879.305	18,36%
4105 Impuestos	602.234.562.582	486.306.842.089	115.927.720.493	23,84%
4110 Contribuciones, tasas e ingresos no tributarios	16.688.233.366	23.314.742.382	-6.626.509.016	-28,42%
4195 Devoluciones y descuentos (db)	-32.982.664.830	-14.577.332.658	-18.405.332.172	126,26%
44 Transferencias y Subvenciones	221.374.359.569	172.961.181.235	48.413.178.334	27,99%
4408 Sistema general de participaciones	145.623.178.479	104.156.537.887	41.466.640.592	39,81%
4413 Sistema General de Regalías	742.047.458	1.183.910.315	-441.862.857	-37,32%
4421 Sistema general de seguridad social en salud	61.104.131.894	57.700.633.766	3.403.498.127	5,90%
4428 Otras transferencias	13.905.001.738	9.920.099.266	3.984.902.471	40,17%
48 Otros ingresos	39.801.687.938	30.249.440.487	9.552.247.452	31,58%
4802 Financieros	15.720.355.328	16.177.098.311	-456.742.983	-2,82%
4808 Ingresos diversos	3.785.997.408	2.972.076.555	813.920.852	27,39%
Ganancias por la Aplicación del Método de				
4811 Participación Patrimonial de Inversiones en			6.385.978.901	
Controladas	12.717.087.382	6.331.108.481		100,87%
4831 Revisión de Provisiones	7.578.247.821	4.769.157.140	2.809.090.682	100,00%
GASTOS	292.723.095.420	284.953.154.303	7.769.941.117	2,73%
51 Gastos de administración y de operación	111.271.471.859	104.443.381.938	6.828.089.921	6,54%
5101 Sueldos y salarios	49.415.458.427	38.335.258.758	11.080.199.669	28,90%
5102 Contribuciones imputadas	945.880.794	785.646.286	160.234.508	20,40%
5103 Contribuciones efectivas	6.383.206.095	6.622.947.301	-239.741.206	-3,62%
5104 Aportes sobre la nómina	1.741.634.900	2.200.327.200	-458.692.300	-20,85%
5107 Prestaciones sociales	21.840.424.116	18.027.382.687	3.813.041.430	21,15%
5108 Gastos de personal diversos	12.789.200	52.472.300	-39.683.100	-75,63%
5111 Generales	30.506.462.046	38.419.347.406	-7.912.885.360	-20,60%
5120 Impuestos, contribuciones y tasas	425.616.281	0	425.616.281	100,00%
53 Deterioro, Depreciaciones, Amortizaciones y Provisiones	16.193.248.175	20.886.119.835	-4.692.871.660	-22,47%
5360 Depreciación de propiedades, planta y equipo	3.783.356.826	3.909.998.867	-126.642.041	-3,24%
5364 Depreciación de bienes de uso público	12.177.460.174	12.205.786.744	-28.326.570	-0,23%
5366 Amortización de activos intangibles	173.072.233	108.103.112	64.969.122	60,10%
5368 Provisión Litigios y Demandas	59.358.941	4.662.231.112	-4.602.872.171	-98,73%
54 Transferencias y subvenciones	27.040.089.898	35.787.389.670	-8.747.299.771	-24,44%
5423 Otras transferencias	26.465.649.015	28.803.216.830	-2.337.567.815	-8,12%
5424 Subvenciones	574.440.883	6.984.172.840	-6.409.731.957	-91,78%
55 Gasto Publico Social	107.729.513.153	93.360.215.576	14.369.297.577	15,39%
5501 Educación	114.628.280	117.846.040	-3.217.760	-2,73%
5502 Salud	105.210.534.583	89.232.676.428	15.977.858.155	17,91%
5503 Agua potable y saneamiento básico	0	108.374.462	-108.374.462	-100,00%
5507 Desarrollo comunitario y bienestar social	358.057.243	1.967.514.332	-1.609.457.089	-81,80%
5550 Subsidios asignados	2.046.293.047	1.933.804.314	112.488.733	5,82%
57 Operaciones Interinstitucionales	7.018.084.547	11.730.060.364	-4.711.975.817	-40,17%
5705 Fondos Entregados	7.018.084.547	11.730.060.364	-4.711.975.817	-40,17%
58 Otros Gastos	23.470.687.788	18.745.986.921	4.724.700.867	25,20%
5802 Comisiones	629.397.962	162.050.532	467.347.430	288,40%
5804 Financieros	12.689.878.507	9.713.667.765	2.976.210.742	30,64%
5890 Gastos diversos	4.463.683.493	4.541.396.846	-77.713.354	-1,71%
5893 Devoluciones y Descuentos	5.687.727.826	4.328.871.778	1.358.856.048	31,39%
EXCEDENTE (DÉFICIT) DEL EJERCICIO	554.393.083.204	413.301.719.231	141.091.363.974	34,14%


JAIME ANDRÉS BELTRÁN MARTÍNEZ
Alcalde de Bucaramanga
C.C. 91,511,255 de Bucaramanga


REYNALDO JOSÉ D SILVA URIBE
Secretario de Hacienda
C.C.91,473,474 de Bucaramanga


MYRIAM DAYTON SANCHEZ
Profesional Especializado con Funciones de Contador
C.C. 37,513,637 de B/manga
T.P. 120949-T