

# INFORME DE INTOXICACIONES CON ENFOQUE DIFERENCIAL

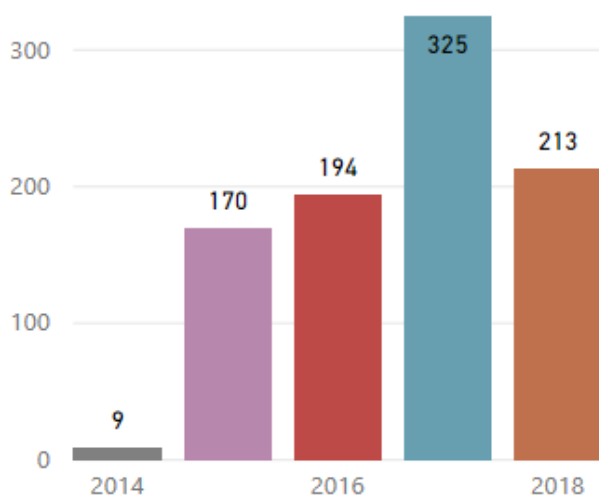
Secretaría de Salud y Ambiente de Bucaramanga

Los datos presentados a continuación comprenden los eventos de interés en salud pública producido por Intoxicaciones en los años 2015 a semana epidemiológica 36 de 2018, estas intoxicaciones se desagregan teniendo en cuenta el lugar del consumo, tipo de sustancia, intencionalidad, nombre del producto, comuna, curso de vida, edad y sexo

## INTOXICACIONES

Durante el periodo de 2015 a 2018, se han registrado 911 casos por intoxicaciones, debido principalmente a medicamentos con 47% (426), seguido de plaguicidas con 21% (189), otras sustancias químicas con 14% (123) y sustancias psicoactivas con 11% (104). Figura 1

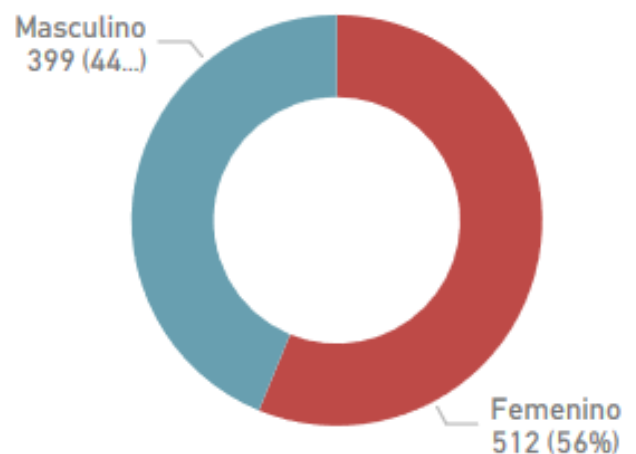
Figura 1. Casos de intoxicaciones notificados por IPS del municipio de Bucaramanga, 2015 a semana epidemiológica 36 de 2018



Fuente: Sistema de vigilancia epidemiológica. SIVIGILA, 2018

Al analizar el sexo se evidencia que 56% (512) de los casos han ocurrido en mujeres. Figura 2.

Figura 2. Casos de intoxicaciones notificados por IPS del municipio de Bucaramanga desagregado por sexo, 2015 a semana epidemiológica 36 de 2018

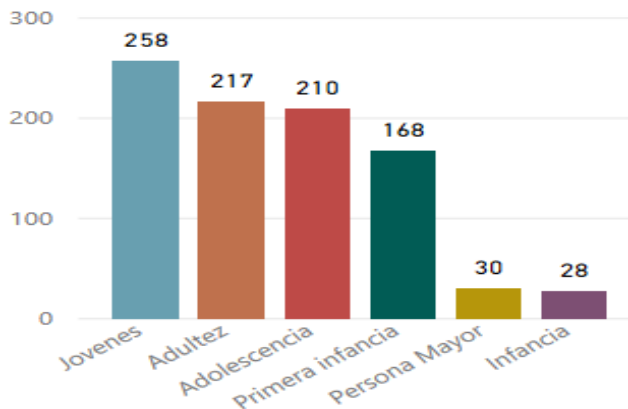


Fuente: Sistema de vigilancia epidemiológica. SIVIGILA, 2018

Por curso de vida se aprecia que los jóvenes de 19 a 28 años son los más afectados con el 28% (258), seguido de los adultos de 29 a 59 años con 24% (217) y adolescentes con 23% (210).



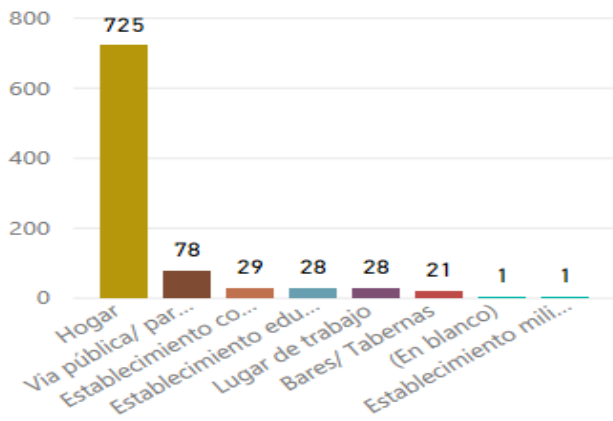
Figura 3. Casos de intoxicaciones notificados por IPS del municipio de Bucaramanga desagregado por curso de vida, 2015 a semana epidemiológica 36 de 2018



Fuente: Sistema de vigilancia epidemiológica. SIVIGILA, 2018

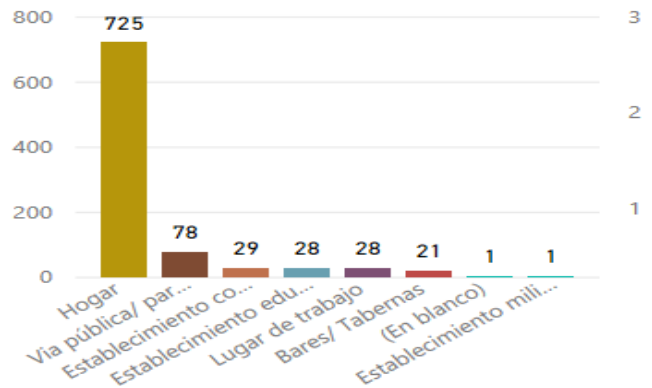
En cuanto al lugar donde ocurre la intoxicación, se aprecia que 80% (725) de los casos ocurrieron en el hogar, seguido de vía pública con 9% (78) y 3% (29) en establecimientos comerciales. Figura 4.

Figura 4. Casos de intoxicaciones notificados por IPS del municipio de Bucaramanga desagregado por lugar de ocurrencia, 2015 a semana epidemiológica 36 de 2018



Fuente: Sistema de vigilancia epidemiológica. SIVIGILA, 2018

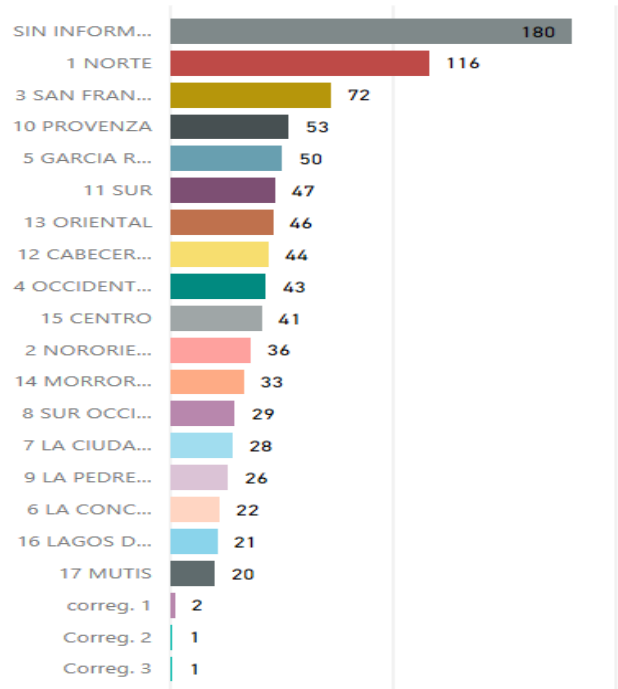
Por comunas se evidencia que el 13% de los casos ocurren en la comuna 1 Norte, seguido de la comuna 3 San Francisco con 8% (66) y Comuna 10 Provenza con 6% (50). Figura 5



Fuente: Sistema de vigilancia epidemiológica. SIVIGILA, 2018

Por comunas se evidencia que el 13% (116) de los casos ocurren en la comuna 1 Norte, seguido de la comuna 3 San Francisco con 8% (72) y Comuna 10 Provenza con 6% (53). Figura 5

Figura 5. Intoxicaciones notificadas por IPS del municipio de Bucaramanga desagregado por comunas y corregimientos, 2015 a semana epidemiológica 36 de 2018

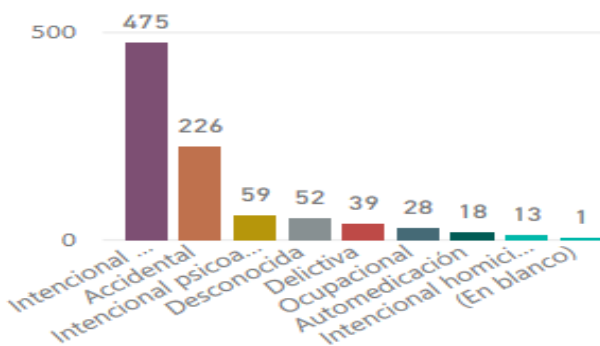


Fuente: Sistema de vigilancia epidemiológica. SIVIGILA, 2018



Por otra parte, al analizar la intencionalidad de la intoxicación se evidencia que el 52% (475) de los casos fueron de intencionalidad suicida, seguida de accidental 25% (226) e intencionalidad psicoactiva con 6% (59). Figura 6

Figura 6. Intoxicaciones notificadas por IPS del municipio de Bucaramanga según intencionalidad, 2015 a semana epidemiológica 36 de 2018

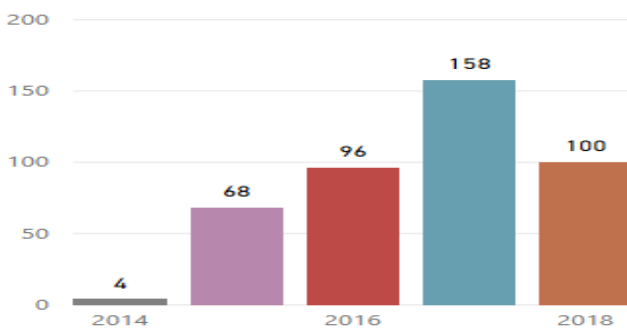


Fuente: Sistema de vigilancia epidemiológica. SIVIGILA, 2018

### INTOXICACIONES POR MEDICAMENTOS

Durante el periodo de 2015 a 2018, se han registrado 426 casos debido principalmente a medicamentos, presentando en el año 2017 el 39% (158) de los casos y el 23% (100) a semana epidemiológica 36 de 2018. Figura 7

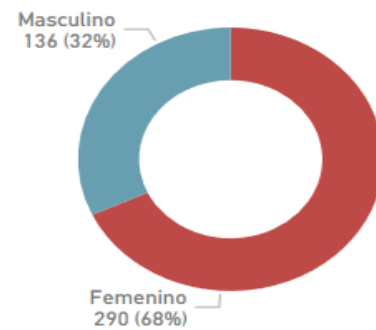
Figura 7. Intoxicaciones notificadas por IPS del municipio de Bucaramanga, 2015 a semana epidemiológica 36 de 2018



Fuente: Sistema de vigilancia epidemiológica. SIVIGILA, 2018

Al analizar el sexo se evidencia que 68% (290) de los casos han ocurrido en mujeres. Figura 8.

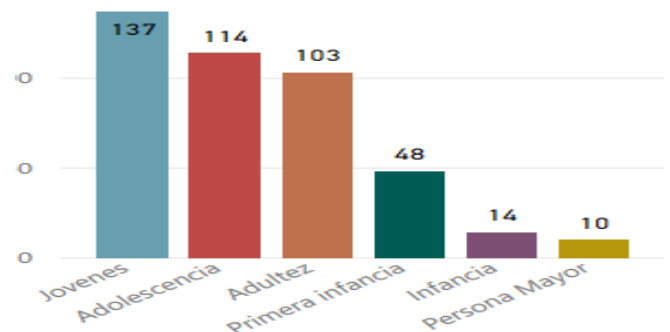
Figura 8. Intoxicaciones por medicamentos notificadas por IPS del municipio de Bucaramanga desagregado por sexo, 2015 a semana epidemiológica 36 de 2018



Fuente: Sistema de vigilancia epidemiológica. SIVIGILA, 2018

Por curso de vida se aprecia que los jóvenes de 19 a 28 años son los más afectados con el 32% (137), seguido de adolescentes con 27% (114) y los adultos de 29 a 59 años con 24% (103)

Figura 9. Intoxicaciones por medicamentos notificadas por IPS del municipio de Bucaramanga desagregado por curso de vida, 2015 a semana epidemiológica 36 de 2018

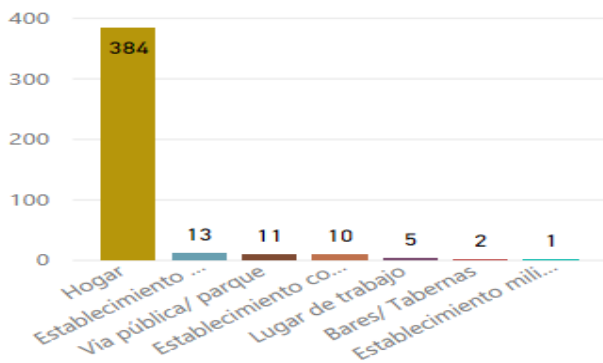


Fuente: Sistema de vigilancia epidemiológica. SIVIGILA, 2018



En cuanto al lugar donde ocurre la intoxicación, se aprecia que 90% (384) de los casos ocurrieron en el hogar, seguido de establecimientos comerciales con 3% (13). Figura 10.

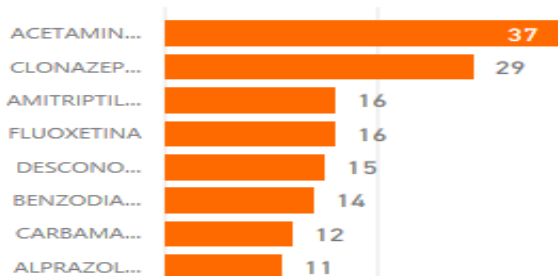
Figura 10. Intoxicaciones por medicamentos notificados por IPS del municipio de Bucaramanga desagregado por lugar de ocurrencia, 2015 a semana epidemiológica 36 de 2018



Fuente: Sistema de vigilancia epidemiológica. SIVIGILA, 2018

Según el producto se aprecia que las intoxicaciones por medicamentos se deben en el 9% (37) de los casos por Acetaminofen, seguido de Clonazepan con 7% (29), Amitriptilina con 4% (16), Fluoxetina con 4% (16). Figura 11

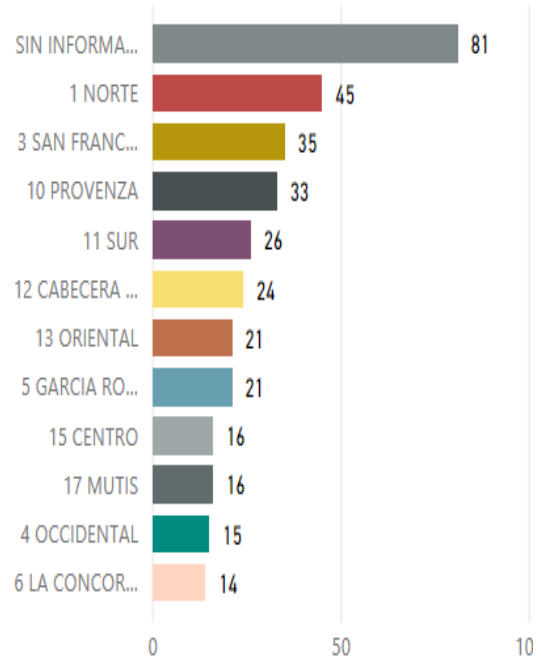
Figura 11. Intoxicaciones por medicamentos notificados por IPS del municipio de Bucaramanga desagregado por el nombre del producto, 2015 a semana epidemiológica 36 de 2018



Fuente: Sistema de vigilancia epidemiológica. SIVIGILA, 2018

Por comunas se evidencia que el 11% (45) de los casos ocurren en la comuna 1 Norte, seguido de la comuna 3 San Francisco con 8% (35) y Comuna 10 Provenza con 8% (33). Figura 12

Figura 12. Intoxicaciones por medicamentos notificados por IPS del municipio de Bucaramanga desagregado por lugar de ocurrencia, 2015 a semana epidemiológica 36 de 2018

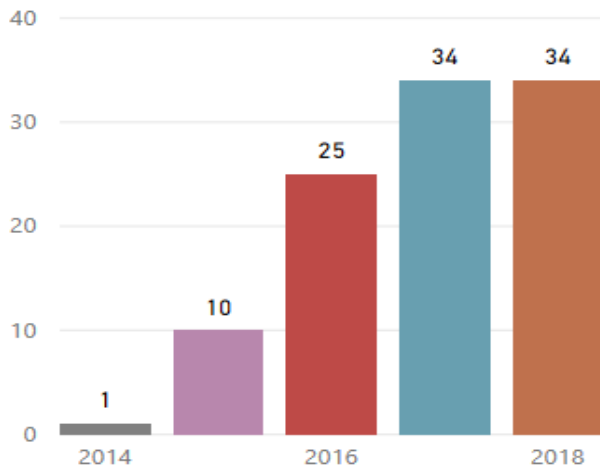


Fuente: Sistema de vigilancia epidemiológica. SIVIGILA, 2018

### INTOXICACIONES POR SUSTANCIAS PSICOACTIVAS

Durante el periodo de 2015 a 2018, se han registrado 104 casos debido a sustancias psicoactivas c, presentando en el año 2017 el 33% (34) de los casos y el 33% (34) a semana epidemiológica 36 de 2018. Figura 13

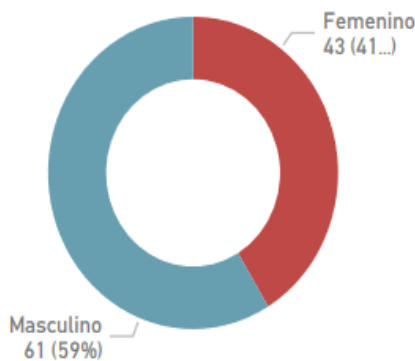
Figura 13. Intoxicaciones por sustancias psicoactivas notificadas por IPS del municipio de Bucaramanga, 2015 a semana epidemiológica 36 de 2018



Fuente: Sistema de vigilancia epidemiológica. SIVIGILA, 2018

Al analizar el sexo se evidencia que 59% (61) de los casos han ocurrido en hombres. Figura 14.

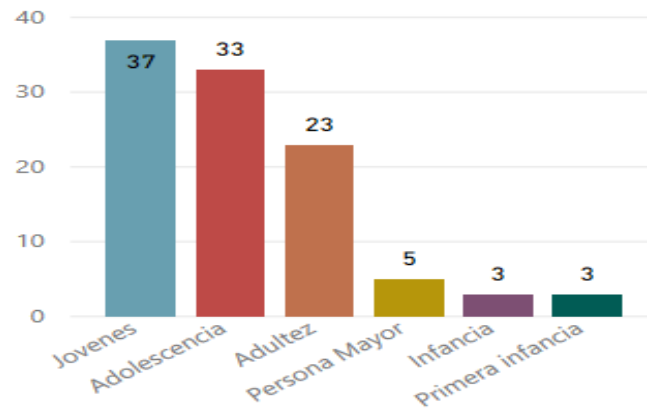
Figura 14. Intoxicaciones por sustancias psicoactivas notificadas por IPS del municipio de Bucaramanga desagregado por sexo, 2015 a semana epidemiológica 36 de 2018



Fuente: Sistema de vigilancia epidemiológica. SIVIGILA, 2018

Por curso de vida se aprecia que los jóvenes de 19 a 28 años son los más afectados con el 36% (37), seguido de adolescentes con 32% (33) y los adultos de 29 a 59 años con 22% (23)

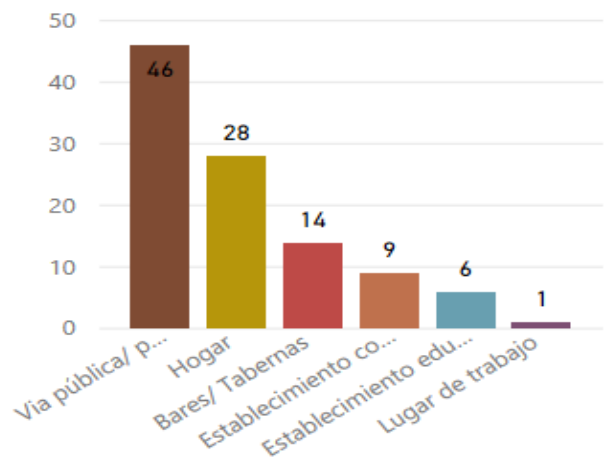
Figura 15. Intoxicaciones por sustancias psicoactivas notificadas por IPS del municipio de Bucaramanga desagregado por curso de vida, 2015 a semana epidemiológica 36 de 2018



Fuente: Sistema de vigilancia epidemiológica. SIVIGILA, 2018

En cuanto al lugar donde ocurre la intoxicación, se aprecia que 44% (46) de los casos ocurrieron en la vía pública, seguido de hogar con 27% (28) y Bares/Tabernas con 13% (14). Figura 16.

Figura 16. Intoxicaciones por sustancias psicoactivas notificadas por IPS del municipio de Bucaramanga desagregado por lugar de ocurrencia, 2015 a semana epidemiológica 36 de 2018



Fuente: Sistema de vigilancia epidemiológica. SIVIGILA, 2018



Según el producto se aprecia que las intoxicaciones por sustancias psicoactivas se deben en el 22% (23) a sustancias desconocidas, seguido de Cannabis con 16% (16), Escopolamina con 15% (16), y Cocaína con 14% (13). Figura 17

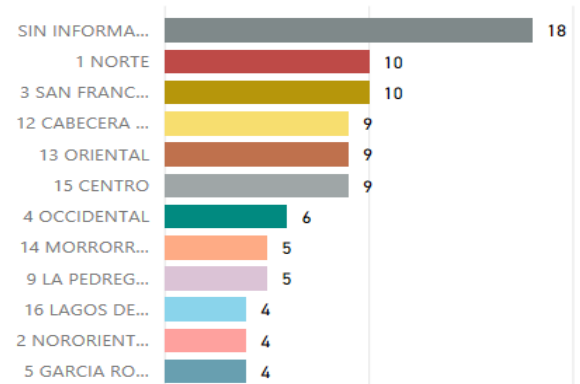
Figura 17. Intoxicaciones por medicamentos notificados por IPS del municipio de Bucaramanga desagregado por el nombre del producto, 2015 a semana epidemiológica 36 de 2018



Fuente: Sistema de vigilancia epidemiológica. SIVIGILA, 2018

Por comunas se evidencia que el 10% (10) de los casos ocurren en la comuna 1 Norte, seguido de la comuna 3 San Francisco con 9% (9), comuna 13 Oriental con 8% (8) y Comuna 12 Cabecera del Llano con 8% (6). Figura 18

Figura 18. Intoxicaciones por sustancias psicoactivas notificados por IPS del municipio de Bucaramanga desagregado por lugar de ocurrencia, 2015 a semana epidemiológica 36 de 2018



Fuente: Sistema de vigilancia epidemiológica. SIVIGILA, 2018

Durante el año 2018, el Municipio de Bucaramanga se han presentado 34 casos, de los cuales el 50% (17) ocurren en hombres.

Por curso de vida, el 41% (14) de los casos han ocurrido en adolescentes de 12 a 18 años y el 35% (12) se han presentado con jóvenes de 19 a 28 años.

El 38% (7) de los casos afirmaron haber consumido sustancias psicoactivas en el hogar con 38% (13), seguido de vía pública y/o Parques con 38% (13), Bares y/o Tabernas con 11% (4), y establecimientos educativos con 6% (2).

**Elaboró:**

Rafael Esquiaqui Felipe. Asesor de Despacho.  
MSc. Epidemiología



Se desea obtener información epidemiológica del municipio de Bucaramanga puede consultar el Observatorio Digital Municipal de Bucaramanga.

<http://observatorio.bucaramanga.gov.co/index.php/informacion-publica/>